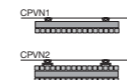



CARRÉ

COLLECTION




CARRÉ PLAN VERTICAL



CPV1		CPV2	
H	W	H	W
1400	295	1600	295
1600	355	1800	355
1800	415	2000	415
2000	475	2200	475
2200	535	2400	535
2400	595	2600	595
2600	655	2800	655
2800	775	3000	775
3000	895		895

STOCKS
10/295/1800
14/415/1800
14/415/2000
18/535/1800
18/535/2000
20/595/1800
20/595/2000
22/655/1800
22/655/2000

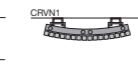

CARRÉ PLAN HORIZONTAL



CPH1		CPH2	
H	W	H	W
295	600	295	600
355	800	355	800
415	1000	415	1000
475	1200	475	1200
535	1400	535	1400
595	1600	595	1600
655	1800	655	1800
775	2000	775	2000
895	2200	895	2200
	2400		2400
	2600		2600
	2800		2800
	3000		3000

STOCKS
18/535/1200
22/655/1200
18/535/1400
22/655/1400

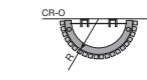

CARRÉ ROUND VERTICAL



CRV1	
H	W
1600	492
1800	612
2000	
2200	

STOCKS
16/492/1800
20/612/1800
18/535/1400
20/612/2000

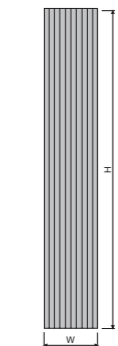
CARRÉ HALF ROUND



CR-O	
H	W
1400	350 R=150
1800	430 R=190
2000	
2200	

STOCKS
16/350/1800


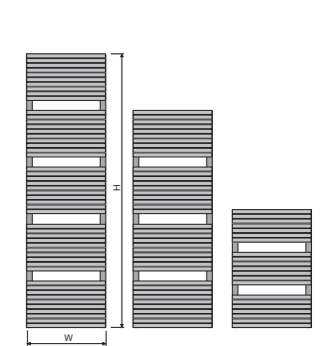
CARRÉ QUARTER ROUND



CR-A	
H	W
1400	244 R=150
1800	298 R=190
2000	
2200	

STOCKS
10/298/1800


CARRÉ BATH



CB		CB-EL-SD	
H	W	H	W
745	500	747	500
1375	600	1137	600
1735		1377	
		1737	

STOCKS
40/500/1375
40/600/1375
50/500/1735
50/600/1735

CARRÉ



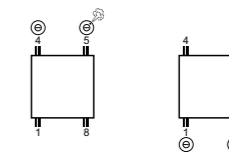
Artikel nr.	Aansl.	Buizen	Breedte	Hoogte	Kleur	WARMTEAFGIFTE			RAL 9016		KLEUREN		OPTIE
Type	Aantal buizen	Breedte L (mm)	Hoogte H (mm)	75/65/20= ΔT50	90/70/20	n-Exponent	Gewicht (kg)	Waterhoud (l)	Art. n° wit	Art. n° kleur			Elek. weerstand (Watt)
CB	21	500	745	438	543	1,22	12,80	6,20	52809		52800		300
CB	21	600	745	521	647	1,23	14,35	7,30	52819		52810		500
CB	40	500	1375	747	928	1,23	22,95	11,80	52839		52830		750
CB	40	600	1375	886	1101	1,23	27,35	13,90	52849		52840		750
CB	50	500	1735	925	1149	1,23	29,00	14,80	52869		52860		1000
CB	50	600	1735	1089	1353	1,23	33,35	17,20	52879		52870		1000

CE 05 conform EN442-1 radiatoren en convectoren

NIEUW ! De kleuren M300, M301, M302, N502 en N503 zijn leverbaar in 3 weken.

CARRÉ BADKAMER

- Types **CB (met vierkantbuizen) badkamerradiator**
- Buizen **vierkantbuizen 25 x 25 mm**
- Collectoren **rondd ø 35 mm**
- Accessoires **vierkante knoppen en vierkante handdoekbeugel in chroom of mat chroom**
- Bewerking **weerstandsgelast, cataforetisch gegrondlakt, epoxy-polyesterpoederlak, elektrostatisch aangebracht niet van toepassing (enkel 1-8)**
- Ventielset **muurbevestigingen standaard wandmodel**
- Bevestiging **10 bar (standaard)**
- Opstelling **uitrustbaar met elektrische weerstand niet verkrijgbaar in de kleur M350 inox look**
- Werkdruk **4 x 1/2" (verticaal) standaard niet verkrijgbaar met universele aansluiting 18, 81, 45, 54**
- Elektrisch **Mogelijkheid om aanvoer en retour te wisselen**
- Speciaal **Standaard geen stijgbuis meegeleverd**
- Aansluitingen **Aansluiting 45: speciale stijgbuis bestellen**




0018/0081


0045/0054

CB	L	R
	500	465
	600	565

Designventielset 1-8 met thermostaatkop



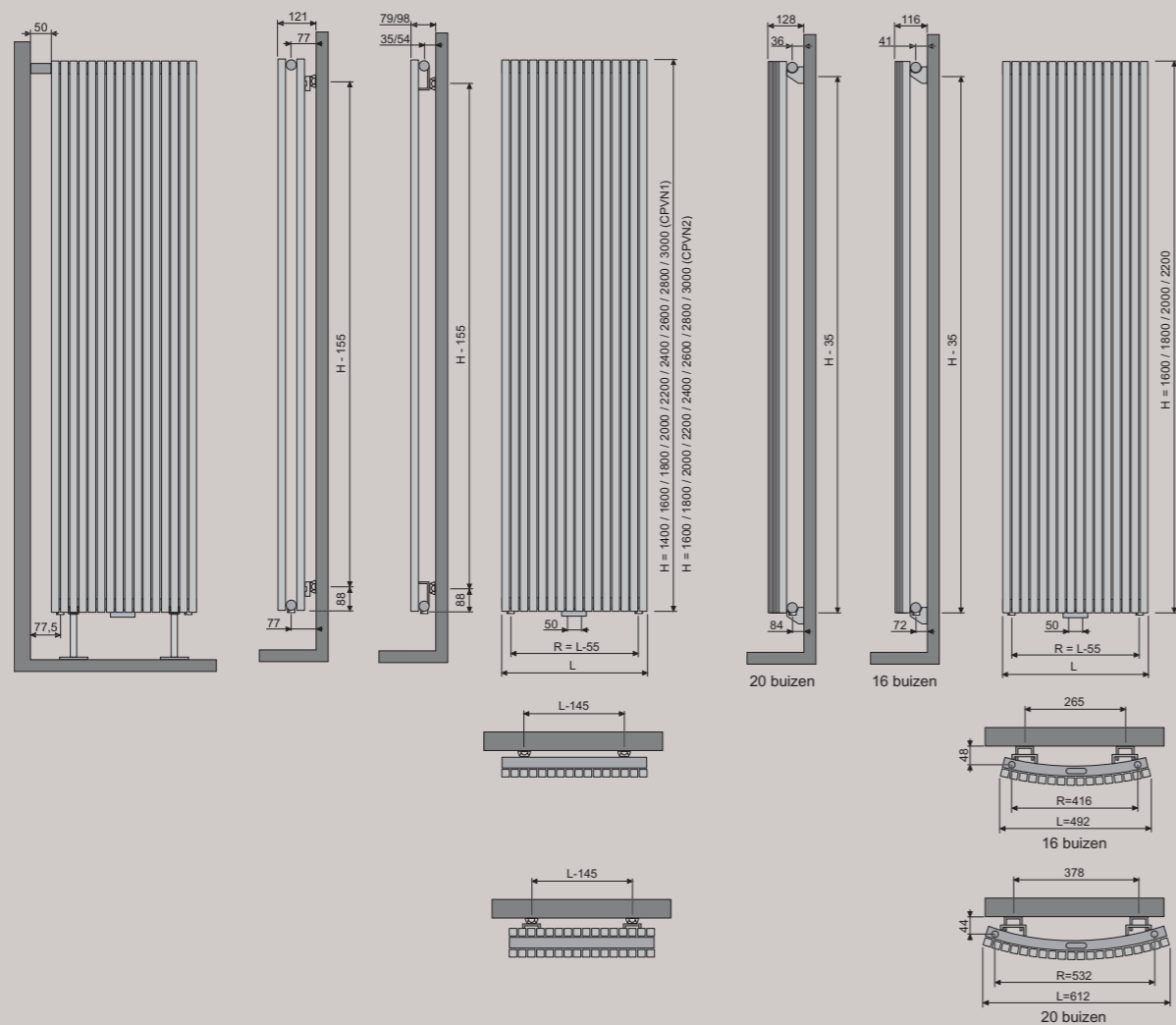
Voorraadradiatoren rood gemarkeerd.
 Uitrustbaar met elektrische weerstand.
 75/65/24°C = 75/65/20°C x 0,90 • 90/70/24°C = 75/65/20°C x 1,16



CPHN1 / CPHN2

CPVN	N	10	12	14	16	18	20	22	26	30	
	L	295	355	415	475	535	595	655	775	895	
	R	240	300	360	420	480	540	600	720	840	
CPHN	N	10	12	14	16	18	20	22	26	30	
	H	295	355	415	475	535	595	655	775	895	
	R*	240	300	360	420	480	540	600	720	840	
CRVN	N	16	20								
	L	492	612								
	R	416	532								

* bij aansl. 23/67



CPVN2 vrijstaand (>10 buizen)

CPVN1 / CPVN2

CRVN1

CARRÉ PLAN/ROND

Types

Buizen
Collectoren
Accessoires

Bewerking

Ventielset
Bevestiging
Opstelling

Werkdruk
Elektrisch
Speciaal

Aansluitingen

verticale versie:

horizontale versie:

Gelieve bij bestelling de aansluiting op te geven!

(CPVN)
Stock

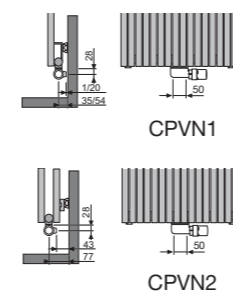
(CPVN)
Maatwerk

(CPHN)
Stock

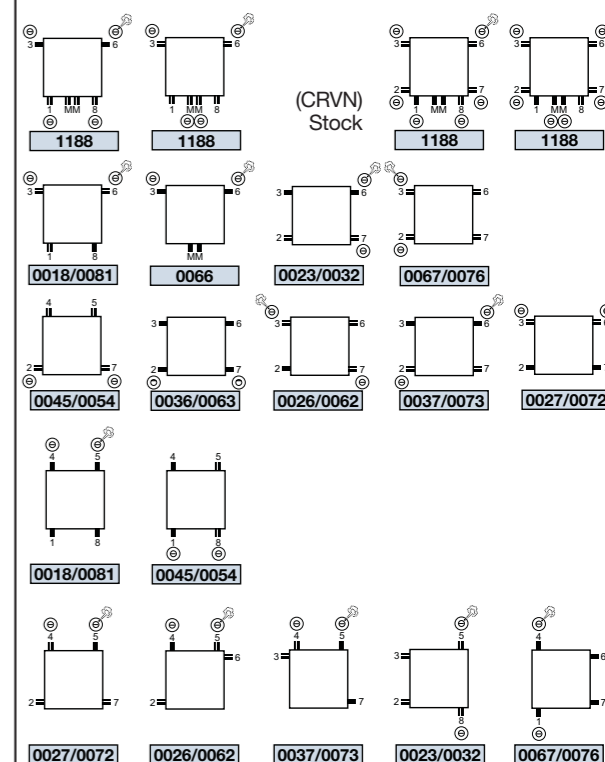
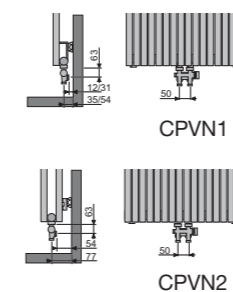
(CPHN)
Maatwerk



CPVN1 enkele rij, CPVN2 dubbele rij (verticaal)
CPHN1 enkele rij, CPHN2 dubbele rij (horizontaal)
Plan: vlak, Rond: gebogen (CRVN1)
radiator voor badkamer, keuken, hal en woonkamer
vierkantbuizen 25 x 25 mm
rond ø 35 mm
vierkante knoppen, vierkante handdoekbeugel, (in chroom of mat chroom)
Imagination System
weerstandsgelast, cataforetisch gegrondlakt, epoxy-polyesterpoederlak, elektrostatich aangebracht enkel bij middenaansluiting (1MM8 of MM) (verticaal)
muurbevestigingen standaard
verticale versie CPVN2: wandmodel, vrijstaande opstelling (aangeven bij de bestelling)
(CPVN2: vrijstaande opstelling enkel bij aansl. MM)
verticale versie CPVN1, verticale gebogen versie CRVN1: wandmodel
horizontale versie CPHN: wandmodel
10 bar (standaard)
niet van toepassing
CPVN1-CPVN2, CRVN1 standaard met zijbekleding
CPHN1-CPHN2 standaard met luxe afdekrooster niet verkrijgbaar in de kleur M350 inox look
standaard 1/2", Mogelijkheid om aanvoer en retour te wisselen (CPVN, CRVN, CPHN)
Maatwerk MM, 18, 81, 23, 32, 67, 76, 45, 54, 27, 72, 36, 63, 26, 62, 37, 73, Stocktypes 1MM8 (universele aansluiting) (1188)
Maatwerk: 1MM8 niet mogelijk
CPVN: éénpuntsaansluiting mogelijk, zoals type T.
Aansluiting MM + ventielset art. nr. 01650
CRVN: zijaansluiting niet mogelijk, MM, 18, 81
aansluiting 18, 81, 27, 72, 26, 62, 37, 73, 23, 32, 67, 76
aansluiting 27, 23, 26, 37 en 67: R+13mm
1MM8 en MM niet mogelijk

Designventielset met thermostaatkop



Ventielset mm



Art. nr. 52000		Artikel nr. 52000	Aansl.	Buizen	0000	Hoogte	Kleur	Hoogte H (mm)				
Aantal buizen		Breedte L (mm)	1400	1600	1800	2000	2200	2400	2600	2800	3000	
CARRÉ PLAN CPVN1 VERTICAAL + ZIJBEKLEDING 	10	295	75/65/20 90/70/20	776 974	794 997	888 1116	990 1249	1102 1390	1224 1542	1341 1690	1458 1837	1575 1985
	12	355	75/65/20 90/70/20	931 1169	953 1196	1065 1339	1188 1499	1322 1668	1469 1850	1609 2027	1750 2204	1890 2381
	14	415	75/65/20 90/70/20	1086 1363	1112 1395	1243 1563	1386 1749	1542 1946	1714 2159	1878 2365	2041 2572	2205 2778
	16	475	75/65/20 90/70/20	1241 1558	1270 1595	1420 1786	1584 1999	1763 2224	1958 2467	2146 2703	2333 2939	2520 3175
	18	535	75/65/20 90/70/20	1396 1753	1429 1794	1598 2009	1782 2248	1983 2502	2203 2776	2414 3041	2625 3307	2836 3572
	20	595	75/65/20 90/70/20	1551 1948	1588 1994	1775 2232	1980 2498	2203 2780	2448 3084	2682 3379	2916 3674	3151 3969
	22	655	75/65/20 90/70/20	1707 2142	1747 2193	1953 2456	2178 2748	2424 3059	2693 3392	2950 3717	3208 4041	3466 4366
	26	775	75/65/20 90/70/20	2017 2532	2064 2592	2308 2902	2573 3248	2864 3615	3182 4009	3487 4393	3791 4776	4096 5160
	30	895	75/65/20 90/70/20	2327 2921	2382 2990	2663 3349	2969 3747	3305 4171	3672 4626	4023 5069	4375 5511	4726 5954
	Watt/el. (75/65/20°C)			77,57	79,40	88,76	98,98	110,16	122,40	134,11	145,82	157,53
gew., kg/el.			1,50	1,56	1,77	1,99	2,27	2,56	2,84	3,12	3,40	
inh., l/el.			0,79	0,84	0,94	1,04	1,20	1,37	1,53	1,69	1,85	
n-coëfficiënt			1,29	1,29	1,30	1,32	1,32	1,31	1,31	1,31	1,31	
CARRÉ ROND CRVN1 VERTICAAL + ZIJBEKLEDING 	16	492	75/65/20 90/70/20	1410 1771	1569 1970	1719 2162	1860 2327					
	20	612	75/65/20 90/70/20	1763 2213	1961 2462	2149 2702	2326 2909					
	Watt/el. (75/65/20°C)			88,15	98,06	107,44	116,28					
gew., kg/el.			1,54	1,69	1,83	2,05						
inh., l/el.			0,81	0,89	0,96	1,11						
n-coëfficiënt			1,29	1,29	1,30	1,27						

Art. nr. 52000


CARRÉ PLAN**CPVN1**
VERTICAAL
+ ZIJBEKLEDINGArt. nr. stock:
* 52209* 52009
** 52049* 52019
** 52059* 52189
** 52199* 52029
** 52069**CARRÉ ROND****CRVN1**
VERTICAAL
+ ZIJBEKLEDING

Art. nr. 52400

Art. nr. stock:
* 52409
** 52429* 52419
** 52439

EN 442

CE 05 conform EN442-1
radiatoren en convectoren**NIEUW ! De kleuren M300, M301, M302, N502 en N503
zijn leverbaar in 3 weken.****Voorraadradiatoren** (rood gemarkeerd) zijn standaard met universele 50 mm-aansluiting 1MM8 1/2". Maatwerkradiatoren zijn op aanvraag leverbaar met universele 50 mm-aansluiting MM 1/2" zonder meerprijs. Niet leverbaar in de kleur M350 inox look. Warmteafgifte voor 75/65/24°C = 75/65/20°C x 0,90, voor 90/70/24°C = 75/65/20°C x 1,16. 75/65/20 = ΔT50.

Art. nr. 52200		Artikel nr. 52200	Aansl.	Buizen	0000	Breedte	Kleur	Hoogte H (mm) en aantal buizen									
Breedte L (mm)		295	355	415	475	535	595	655	775	895							
CARRÉ PLAN CPHN1 HORIZONTAAL + ROOSTER 	600	75/65/20 90/70/20	221 275	259 323	296 369	333 415	369 460	404 504	439 548	507 633	574 717						
	800	75/65/20 90/70/20	295 368	346 431	395 492	444 553	492 613	538 671	585 731	676 844	766 957						
	1000	75/65/20 90/70/20	369 460	432 539	494 616	555 692	615 767	673 839	731 913	845 1055	957 1195						
	1200	75/65/20 90/70/20	443 552	518 646	593 739	666 830	738 920	808 1007	877 1095	1014 1266	1148 1434						
	1400	75/65/20 90/70/20	517 644	605 754	692 863	777 969	861 1073	942 1174	1023 1277	1183 1477	1340 1673						
	1600	75/65/20 90/70/20	590 735	691 861	790 985	888 1107	984 1227	1077 1343	1170 1461	1352 1688	1531 1912						
	1800	75/65/20 90/70/20	664 828	778 970	889 1108	999 1245	1107 1380	1211 1510	1316 1643	1521 1899	1723 2152						
	2000	75/65/20 90/70/20	738 920	864 1077	988 1232	1110 1384	1230 1533	1346 1678	1462 1826	1690 2110	1914 2390						
	2200	75/65/20 90/70/20	812 1012	950 1184	1087 1355	1221 1522	1353 1687	1481 1846	1608 2008	1859 2321	2105 2629						
	2400	75/65/20 90/70/20	886 1104	1037 1293	1186 1478	1332 1660	1476 1840	1615 2013	1754 2190	2028 2532	2297 2868						
2600	75/65/20 90/70/20	959 1195	1123 1400	1284 1601	1443 1799	1599 1993	1750 2181	1901 2374	2197 2743	2488 3107							
2800	75/65/20 90/70/20	1033 1288	1210 1508	1383 1724	1554 1937	1722 2147	1884 2348	2047 2556	2366 2955	2680 3347							
3000	75/65/20 90/70/20	1107 1380	1296 1616	1482 1847	1665 2075	1845 2300	2019 2517	2193 2738	2535 3166	2871 3585							
Watt/m. (75/65/20°C)		369	432	494	555	615	673	731	845	957							
gew., kg/m.		10,31	12,35	14,39	16,43	18,46	20,50	22,37	26,11	29,85							
inh., l/m.		4,75	6,00	7,25	8,50	9,75	11,00	11,57	12,71	13,85							
n-coëfficiënt		1,25	1,25	1,25	1,25	1,25	1,25	1,26	1,26	1,26							

Art. nr. 52200

CARRÉ PLAN**CPHN1**
HORIZONTAAL
+ ROOSTERCE 05 conform EN442-1
radiatoren en convectoren

EN 442

Universele aansluiting is niet mogelijk bij horizontale radiatoren. Bij aansluiting 23 en 67 geldt R+13 mm. Niet leverbaar in de kleur M350 inox look. Warmteafgifte voor 75/65/24°C = 75/65/20°C x 0,90, voor 90/70/24°C = 75/65/20°C x 1,16. 75/65/20 = ΔT50.

Artikel nr. 52100		Aansl.	Buizen	0000	Hoogte	Kleur	Hoogte H (mm)				
Aantal buizen	Breedte L (mm)	Hoogte H (mm)									
		1600	1800	2000	2200	2400	2600	2800	3000		
10	295	75/65/20 90/70/20	1062 1348	1174 1489	1279 1622	1377 1747	1469 1864	1555 1973	1635 2074	1709 2168	
12	355	75/65/20 90/70/20	1275 1617	1409 1787	1534 1947	1652 2096	1763 2237	1866 2367	1962 2489	2050 2601	
14	415	75/65/20 90/70/20	1487 1887	1643 2085	1790 2271	1928 2446	2057 2609	2177 2762	2289 2904	2392 3035	
16	475	75/65/20 90/70/20	1700 2157	1878 2383	2046 2595	2203 2795	2351 2982	2488 3156	2616 3318	2734 3468	
18	535	75/65/20 90/70/20	1912 2426	2113 2681	2301 2920	2479 3145	2644 3355	2799 3551	2942 3733	3075 3902	
20	595	75/65/20 90/70/20	2125 2696	2348 2978	2557 3244	2754 3494	2938 3728	3110 3945	3269 4148	3417 4335	
22	655	75/65/20 90/70/20	2337 2965	2582 3276	2813 3569	3029 3843	3232 4100	3421 4340	3596 4563	3759 4769	
26	775	75/65/20 90/70/20	2762 3504	3052 3872	3324 4218	3580 4542	3820 4846	4043 5129	4250 5392	4442 5636	
30	895	75/65/20 90/70/20	3187 4044	3521 4468	3836 4867	4131 5241	4407 5592	4665 5918			
Watt/el. (75/65/20°C)			106,24	117,38	127,86	137,70	146,91	155,49	163,47	170,86	
gew., kg/el.			3,02	3,38	3,73	4,06	4,38	4,71	5,03	5,36	
inh., l/el.			1,58	1,79	2,01	2,13	2,26	2,39	2,51	2,64	
n-coëfficiënt			1,35	1,35	1,35	1,35	1,35	1,35	1,35	1,35	

Art. nr. 52100

CARRÉ PLAN

**CPVN2
VERTICAAL
+ ZIJBEKLEDING**



Art. nr. stock:
* 52149

* 52159

* 52169

* 52179

Artikel nr. 52300		Aansl.	Buizen	0000	Breedte	Kleur	Hoogte H (mm) en aantal buizen									
Breedte L (mm)		Hoogte H (mm) en aantal buizen														
		10	12	14	16	18	20	22	26	30						
600	75/65/20 90/70/20	377 469	459 572	539 674	617 773	693 870	766 963	836 1051	967 1216	1087 1367						
800	75/65/20 90/70/20	503 626	612 763	719 899	823 1031	924 1160	1021 1284	1114 1401	1290 1622	1449 1822						
1000	75/65/20 90/70/20	629 783	765 954	899 1125	1029 1289	1155 1450	1276 1605	1393 1752	1612 2027	1811 2277						
1200	75/65/20 90/70/20	755 939	918 1144	1079 1350	1235 1548	1386 1740	1531 1925	1672 2103	1934 2432	2173 2733						
1400	75/65/20 90/70/20	881 1096	1071 1335	1259 1575	1441 1806	1617 2030	1786 2246	1950 2452	2257 2838	2535 3188						
1600	75/65/20 90/70/20	1006 1252	1224 1526	1438 1799	1646 2063	1848 2320	2042 2568	2229 2803	2579 3243	2898 3644						
1800	75/65/20 90/70/20	1132 1409	1377 1716	1618 2024	1852 2321	2079 2610	2297 2889	2507 3153	2902 3649	3260 4100						
2000	75/65/20 90/70/20	1258 1565	1530 1907	1798 2249	2058 2579	2310 2900	2552 3209	2786 3504	3224 4054	3622 4555						
2200	75/65/20 90/70/20	1384 1722	1683 2098	1978 2474	2264 2837	2541 3190	2807 3530	3065 3854	3546 4459	3984 5010						
2400	75/65/20 90/70/20	1510 1879	1836 2289	2158 2700	2470 3095	2772 3480	3062 3851	3343 4204	3869 4866							
2600	75/65/20 90/70/20	1635 2035	1989 2479	2337 2923	2675 3352	3003 3770	3318 4173	3622 4555	4191 5270							
2800	75/65/20 90/70/20	1761 2191	2142 2670	2517 3149	2881 3610	3234 4060	3573 4493	3900 4905								
3000	75/65/20 90/70/20	1887 2348	2295 2861	2697 3374	3087 3868	3465 4350	3828 4814	4179 5255								
Watt/m. (75/65/20°C)		629	765	899	1029	1155	1276	1393	1612	1811						
gew., kg/m.		19,90	23,76	27,62	31,48	35,34	39,20	43,08	50,84	58,60						
inh., l/m.		10,10	12,12	14,14	16,16	18,18	20,20	22,32	26,56	30,80						
n-coëfficiënt		1,24	1,25	1,27	1,28	1,29	1,30	1,30	1,30	1,30						

Art. nr. 52300

CARRÉ PLAN

**CPHN2
HORIZONTAAL
+ ROOSTER**



Art. nr. stock:
* 52109
** 52129

* 52119
** 52139



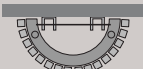



NIEUW ! De kleuren M300, M301, M302, N502 en N503 zijn leverbaar in 3 weken.



NIEUW ! De kleuren M300, M301, M302, N502 en N503 zijn leverbaar in 3 weken.

Voorraadradiatoren (rood gemarkeerd) zijn standaard met universele 50 mm-aansluiting 1MM8 1/2". Maatwerk radiatoren zijn op aanvraag leverbaar met universele 50 mm-aansluiting MM 1/2" zonder meerprijs. Niet leverbaar in de kleur M350 inox look. Warmteafgifte voor 75/65/24°C = 75/65/20°C x 0,90, voor 90/70/24°C = 75/65/20°C x 1,16. 75/65/20 = ΔT50.

Universele aansluiting is niet mogelijk bij horizontale radiatoren. Voorraadradiatoren (rood gemarkeerd) (aansluiting 18). Bij aansluiting 23 en 67 geldt R+13 mm. Niet leverbaar in de kleur M350 inox look. Warmteafgifte voor 75/65/24°C = 75/65/20°C x 0,90, voor 90/70/24°C = 75/65/20°C x 1,16. 75/65/20 = ΔT50.

Artikel nr.	Aansl.	Buizen	0000	Hoogte	Kleur	WARMTEAFGIFTE				RAL 9016		KLEUREN		Prijs M350
Type	Aantal buizen	Breedte L (mm)	Hoogte H (mm)	75/65/20= ΔT50	90/70/20	n-Exponent	Gewicht (kg)	Waterinhoud (l)	Art. n° wit	Art. n° kleur				
CARRÉ HALFROND CR-O VERTICAAL  	CR-O	16	350	1400	1225	1532	1,27	22,70	12,00	52569		52560	-	
	CR-O	16	350	1800	1528	1911	1,27	27,85	15,20	52509		52500	-	
	CR-O	16	350	2000	1676	2097	1,27	31,18	16,85	52519		52510	-	
	CR-O	16	350	2200	1823	2280	1,27	34,50	18,50	52529		52520	-	
	CR-O	20	430	1400	1588	1983	1,26	28,45	15,05	52579		52570	-	
	CR-O	20	430	1800	1981	2474	1,26	35,60	18,95	52539		52530	-	
	CR-O	20	430	2000	2174	2715	1,26	39,83	21,05	52549		52540	-	
	CR-O	20	430	2200	2364	2952	1,26	44,05	23,15	52559		52550	-	
CARRÉ KWARTROND CR-A VERTICAAL  	CR-A	8	244	1400	610	766	1,29	11,30	5,50	52689		52680	-	
	CR-A	8	244	1800	785	984	1,28	14,30	6,00	52609		52600	-	
	CR-A	8	244	2000	862	1080	1,28	16,00	7,15	52619		52610	-	
	CR-A	8	244	2200	933	1169	1,28	17,70	8,30	52629		52620	-	
	CR-A	10	298	1400	810	1011	1,26	14,25	7,50	52699		52690	-	
	CR-A	10	298	1800	963	1205	1,27	17,75	9,50	52639		52630	-	
	CR-A	10	298	2000	1095	1370	1,27	19,78	10,55	52649		52640	-	
	CR-A	10	298	2200	1227	1532	1,26	21,80	11,60	52659		52650	-	

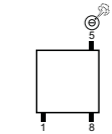
CE 05 conform EN442-1 radiatoren en convectoren

NIEUW ! De kleuren M300, M301, M302, N502 en N503 zijn leverbaar in 3 weken.

CARRÉ HALFROND/KWARTROND

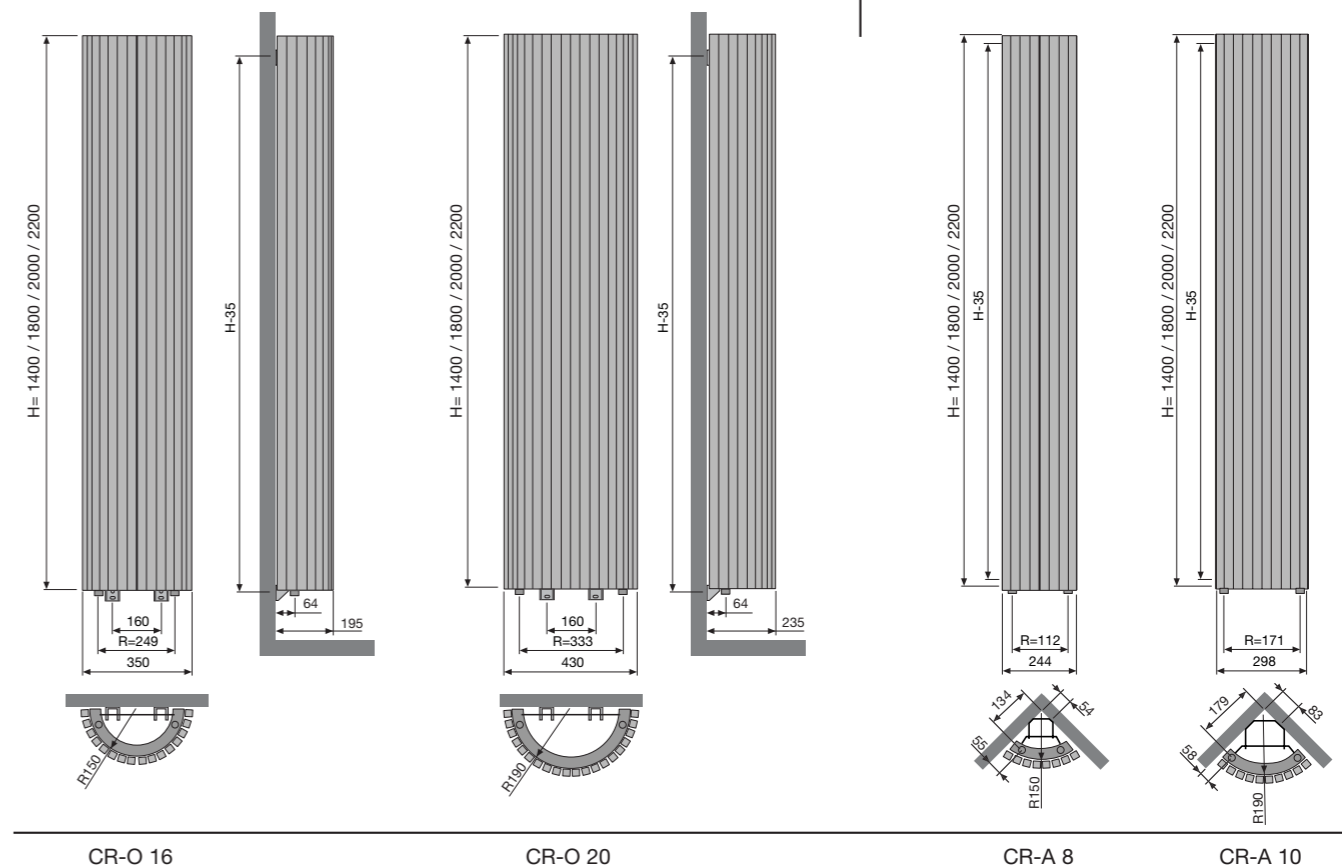
Types

- Buizen: vierkante knoppen, glazen tablet, handdoekbeugel, cataforetisch gegroundlakt, epoxy-polyesterpoederlak, elektrostatisch aangebracht
- Collectoren: niet van toepassing (enkel 1-8)
- Accessoires: muurbevestigingen standaard
- Bewerking: kwart-rond: hoekmodel, verticaal
- Ventielset: half-rond: wandmodel, verticaal
- Bevestiging: 10 bar (standaard)
- Opstelling: niet van toepassing
- Werkdruk: niet verkrijgbaar in de kleur M350 inox look
- Elektrisch: enkel aansluiting 18, 81
- Speciaal: Mogelijkheid om aanvoer en retour te wisselen
- Aansluitingen: Bovenaansluiting bij het omdraaien van de radiator.



0018/0081

CR-O	L	R
	350	249
CR-A	L	R
	244	112
	298	171



Voorraadradiatoren rood gemarkeerd.
Warmteafgifte voor 75/65/24°C = 75/65/20°C x 0,90, voor 90/70/24°C = 75/65/20°C x 1,16. 75/65/20 = ΔT50.
Niet leverbaar in de kleur M350 inox look.