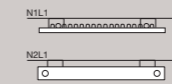


NIVA COLLECTION

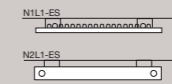


NIVA
VERTICAL LACQUERED



N1L1		N2L1	
H	W	H	W
1820	420	1820	420
2020	520	2020	520
2220	620	2220	620
	720		720
STOCKS		STOCKS	
520/1820		520/1820	
620/1820		520/2020	
620/2020		620/1820	
		620/2020	
		720/2020	
		720/2220	

NIVA
VERTICAL STAINLESS STEEL



N1L1-ES		N2L1-ES	
H	W	H	W
1820	520	1820	520
2020	620	2020	620
STOCKS		STOCKS	
520/1820		520/1820	

NIVA
HORIZONTAL LACQUERED



NH1L1		NH2L1		NH2L2	
H	W	H	W	H	W
450	520	550	620	550	678
550	620	650	820	650	878
650	820	950	1020	950	1078
950	1020		1220		1278
	1220		1420		1478
			1620		1678
STOCKS		STOCKS		STOCKS	
820/550		878/550		878/550	
1020/550		1078/950		1078/950	
1020/950					

Artikel nr.	Aansl.	0000	Breedte	Hoogte	Kleur	WARMTEAFGIFTE			RAL 9016		KLEUREN	
Type	Breedte L (mm)	Hoogte H (mm)	75/65/20= ΔT50	90/70/20	n-Exponent	Gewicht (kg)	Waterinhoud (l)	Art. n° wit	Art. n° kleur			
NIVA N1L1 VERTICAAL LAK	N1L1	420	1820	765	969	1,34	24,09	3,70	57309		57300	
	N1L1	420	2020	842	1074	1,38	26,46	4,08	57319		57310	
	N1L1	420	2220	919	1178	1,41	28,41	4,44	57329		57320	
	N1L1	520	1820	948	1201	1,34	29,83	4,59	57009		57000	
	N1L1	520	2020	1043	1330	1,38	32,75	5,05	57039		57030	
	N1L1	520	2220	1138	1459	1,41	35,17	5,49	57069		57060	
	N1L1	620	1820	1130	1431	1,34	35,56	5,47	57019		57010	
	N1L1	620	2020	1243	1585	1,38	39,05	6,03	57049		57040	
	N1L1	620	2220	1356	1739	1,41	41,94	6,55	57079		57070	
	N1L1	720	1820	1312	1662	1,34	41,30	6,35	57029		57020	
	N1L1	720	2020	1444	1842	1,38	45,35	7,00	57059		57050	
	N1L1	720	2220	1575	2019	1,41	48,70	7,60	57089		57080	
NIVA N2L1 VERTICAAL LAK	N2L1	420	1820	1203	1518	1,32	38,61	7,32	57359		57350	
	N2L1	420	2020	1297	1631	1,30	42,35	8,08	57369		57360	
	N2L1	420	2220	1391	1740	1,27	46,61	8,81	57379		57370	
	N2L1	520	1820	1489	1879	1,32	47,81	9,06	57109		57100	
	N2L1	520	2020	1606	2020	1,30	52,43	10,00	57139		57130	
	N2L1	520	2220	1723	2155	1,27	57,70	10,90	57169		57160	
	N2L1	620	1820	1776	2241	1,32	57,00	10,81	57119		57110	
	N2L1	620	2020	1915	2408	1,30	62,51	11,92	57149		57140	
	N2L1	620	2220	2054	2569	1,27	68,80	13,00	57179		57170	
	N2L1	720	1820	2062	2602	1,32	66,20	12,55	57129		57120	
	N2L1	720	2020	2224	2797	1,30	72,60	13,85	57159		57150	
	N2L1	720	2220	2385	2983	1,27	79,90	15,10	57189		57180	

CE 05 conform EN442-1
radiatoren en convectoren

NIEUW ! De kleuren M300, M301, M302, N502 en N503 zijn leverbaar in 3 weken.

NIVA VERTICAAL LAK

Types
Accessoires
Bewerking

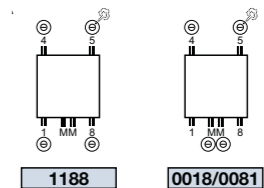
Ventielset

Opstelling
Werkdruk
Elektrisch
Speciaal

Bevestiging

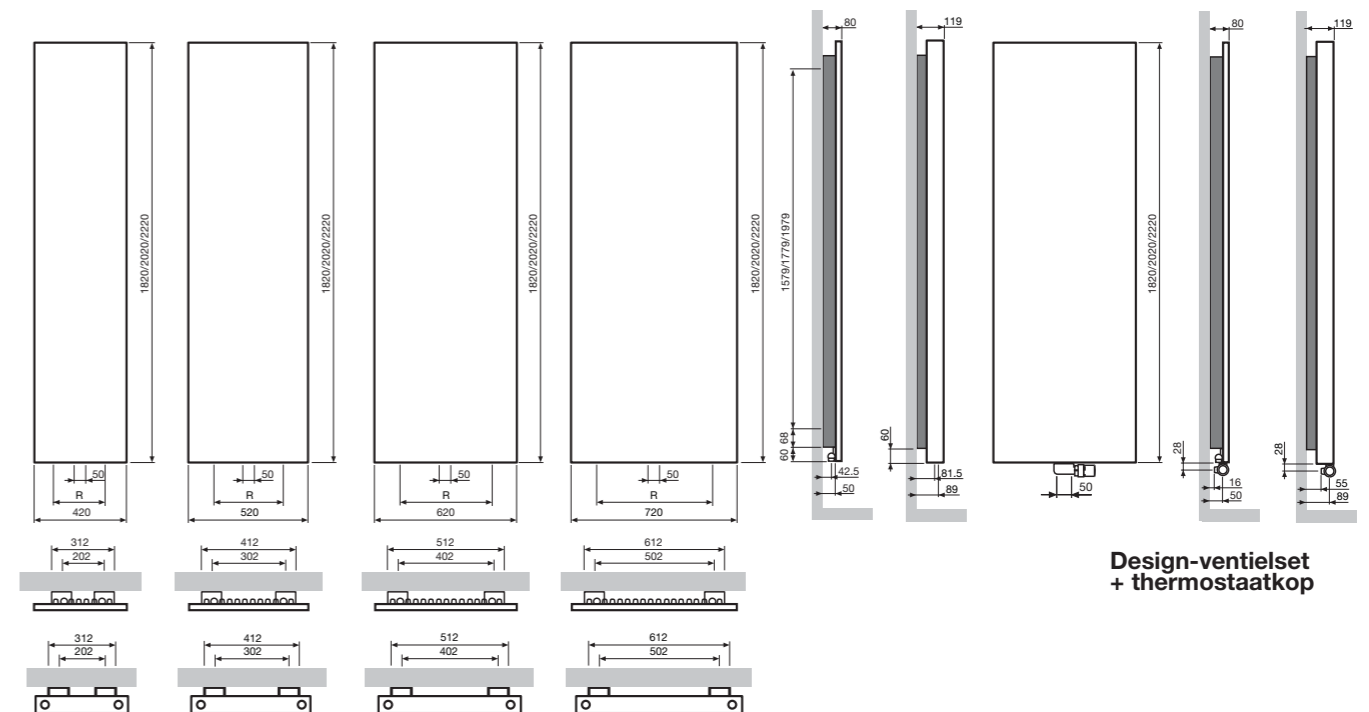
Aansluiting

N1L1, N2L1
handdoekbeugel in chroom, mat chroom, inox,
elektrisch weerstandsgelast en rolnaadgelast,
cataforetisch gegrondlakt, epoxy-polyester
poederlak, elektrostatich aangebracht
design-ventielset MM + design-ventielset 1-8
in optie
wandmodel
10 bar (standaard)
niet van toepassing
gelakte voorplaat (plaatradiator)
niet verkrijgbaar in de kleur M350 inox look
standaard zijbekleding
2 muurbevestigingen worden standaard
meegeleverd in de kleur RAL 7016 (antracietgrijs).
Muurbevestigingen in de kleur RAL 9016 op aanvraag.
steeds standaard universele aansluiting 1MM8
onderaan: 4 x 1/2": MM, 18, 81
bovenaan: 2 x 1/2": 45, 54 voor plaatsing ontluchter
MM met aanvoer rechts (op deze aansluiting
bevindt zich op de achterzijde een stijgbuis).



Aansluiting
bovenaan
niet mogelijk,
de radiator
is niet
omkeerbaar.

	L	R
N1L1	420	200
	520	300
	620	400
	720	500
N2L1	420	338
	520	438
	620	538
	720	638



Design-ventielset
+ thermostaatkopp



Voorraadradiatoren rood gemarkeerd.
75/65/24°C = 75/65/20°C x 0,90 • 90/70/24°C = 75/65/20°C x 1,16

N1L1 / N2L1

N1L1 N2L1

N1L1 N2L1

Artikel nr.	Aansl.	0000		Breedte	Hoogte	Kleur	WARMTEAFGIFTE			INOX / RVS	
		Type	Breedte L (mm)				Hoogte H (mm)	75/65/20= ΔT50	90/70/20	n-Exponent	Gewicht (kg)
NIVA											
N1L1-ES VERTICAAL INOX											
NIVA											
N2L1-ES VERTICAAL INOX											

CE 06 conform EN442-1 radiatoren en convectoren

NIVA VERTICAAL INOX

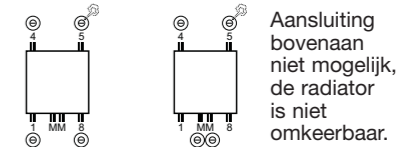
Types
Accessoires
Ventielset

Opstelling
Werkdruk
Elektrisch
Speciaal

Bevestiging

Aansluiting

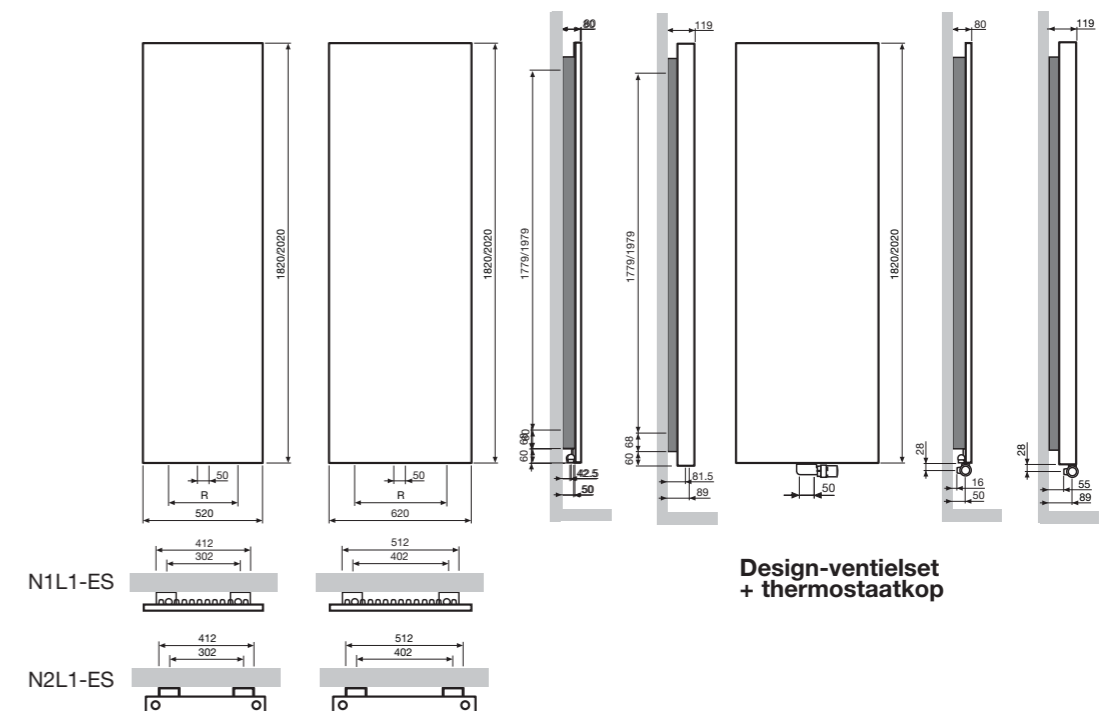
N1L1-ES, N2L1-ES handdoekbeugel in inox design-ventielset MM + design-ventielset 1-8 in optie wandmodel
10 bar (standaard) niet van toepassing
inox-voorplaat (geborsteld RVS, korrel 320), standaard onderhoudsproduct voor inox (niet na te leveren door VASCO)
2 muurbevestigingen worden standaard meegeleverd in de kleur RAL 7016 (antraciet grijs). Muurbevestigingen in de kleur RAL 9016 op aanvraag.
steeds standaard universele aansluiting 1MM8 onderaan: 4 x 1/2": MM, 18, 81
bovenaan: 2 x 1/2": 45, 54 voor plaatsing ontlufter MM met aanvoer rechts (op deze aansluiting bevindt zich op de achterzijde een stijgbuis).



1188 0018/0081

L R

N1L1-ES	520	300
	620	400
N2L1-ES	520	438
	620	538



N1L1-ES N2L1-ES

N1L1-ES N2L1-ES



Voorraadradiatoren rood gemarkeerd.
 75/65/24°C = 75/65/20°C x 0,90 • 90/70/24°C = 75/65/20°C x 1,16

ALL IN ONE

NIVA HORIZONTAAL LAK

Types

Accessoires
Bewerking

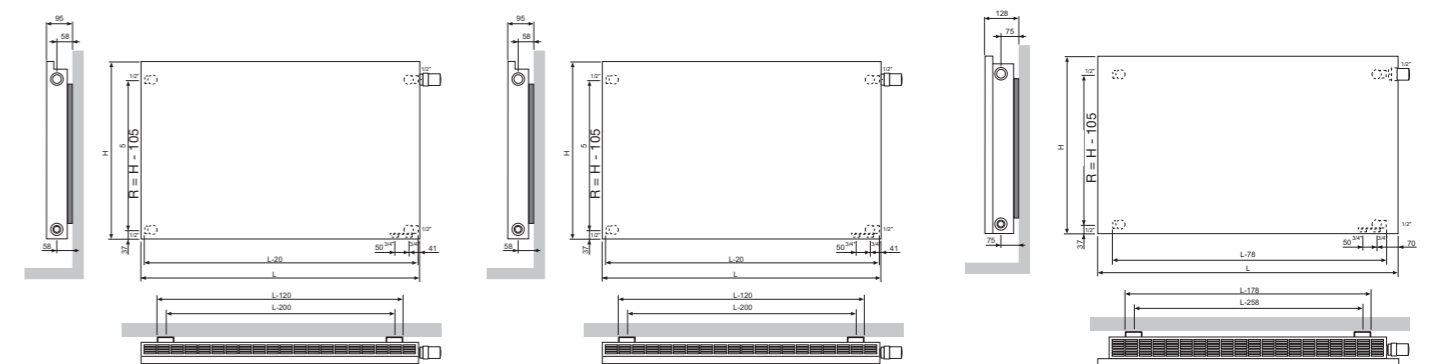
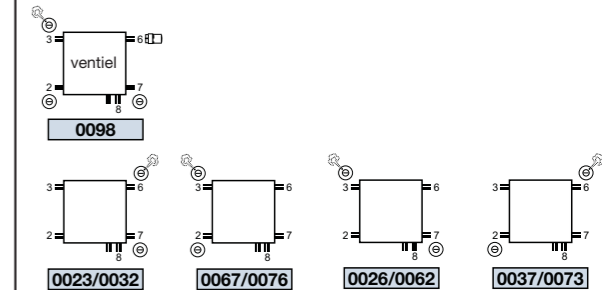
Ventielset
Opstelling
Werkdruk
Elektrisch
Bevestiging

Speciaal

Aansluiting

NH1L1, NH2L1, NH2L2
Verkrijgbaar met 1 of 2 rijen lamellen ter verhoging van de warmteafgifte
handdoekbeugel in chroom en mat chroom elektrisch weerstandsgelast en rolnaadgelast, cataforetisch gegrondlakt, epoxy-polyesterpoederlak, elektrostatich aangebracht
niet van toepassing wandmodel
10 bar (standaard)
niet van toepassing
2 muurbevestigingen in de kleur RAL 7016 (antracietgrijs) worden standaard meegeleverd.
Muurbevestigingen in de kleur RAL 9016 op aanvraag.
Afdekrooster en zijbekleding niet van toepassing.
Niet verkrijgbaar in de kleur M350 inox look.
Ventiel, 23, 67, 26, 37
standaard 6 aansluitingen (4 x 1/2" zijdelings en 2 x 3/4" onderaan)
1 x 1/2" ontluchter en 3 x 1/2" blindstoppen worden standaard meegeleverd.

Thermostaatkop enkel te gebruiken bij aansluiting op het ventiel (aanvoer links, retour rechts).
Andere aansluitingen, vb. 23, thermostaatkop uit de aansluiting 6 nemen.
Hier dan wel de mogelijkheid om aanvoer en retour te wisselen.



NH1L1

NH2L1

NH2L2

Artikel nr.	Aansl. 0098	0000	Breedte	Hoogte	Kleur	WARMTEAFGIFTE			RAL 9016		KLEUREN	
Type	Breedte L (mm)	Hoogte H (mm)	75/65/20= ΔT50	90/70/20	n-Exponent	Gewicht (kg)	Waterhoud (l)	Art. n° wit	Art. n° kleur			
NH1L1	NH1L1	520	450	301	376	1,26	7,50	1,19	57409		57400	
NH1L1	NH1L1	620	550	425	531	1,26	11,11	1,66	57419		57410	
NH1L1	NH1L1	620	650	490	613	1,27	13,28	1,92	57459		57450	
NH1L1	NH1L1	820	550	562	702	1,26	14,69	2,20	57429		57420	
NH1L1	NH1L1	820	650	649	812	1,27	17,56	2,53	57469		57460	
NH1L1	NH1L1	1020	550	699	873	1,26	18,28	2,73	57439		57430	
NH1L1	NH1L1	1020	650	807	1010	1,27	21,85	3,15	57479		57470	
NH1L1	NH1L1	1020	950	1124	1409	1,28	31,85	4,40	57499		57490	
NH1L1	NH1L1	1220	550	836	1044	1,26	21,86	3,27	57449		57440	
NH1L1	NH1L1	1220	650	965	1207	1,27	26,13	3,77	57489		57480	
NH1L1	NH1L1	1220	950	1344	1684	1,28	38,10	5,26	57509		57500	
NH2L1	NH2L1	620	550	611	766	1,28	17,25	3,27	57609		57600	
NH2L1	NH2L1	620	650	708	886	1,27	20,70	3,83	57649		57640	
NH2L1	NH2L1	820	550	809	1014	1,28	22,81	4,32	57619		57610	
NH2L1	NH2L1	820	650	936	1171	1,27	27,37	5,07	57659		57650	
NH2L1	NH2L1	1020	550	1006	1261	1,28	28,38	5,38	57629		57620	
NH2L1	NH2L1	1020	650	1165	1457	1,27	34,05	6,30	57669		57660	
NH2L1	NH2L1	1020	950	1630	2050	1,30	50,20	9,05	57689		57680	
NH2L1	NH2L1	1220	550	1203	1508	1,28	33,94	6,43	57639		57630	
NH2L1	NH2L1	1220	650	1393	1743	1,27	40,72	7,54	57679		57670	
NH2L1	NH2L1	1220	950	1950	2452	1,30	60,05	10,82	57699		57690	
NH2L1	NH2L1	1420	550	1400	1754	1,28	39,50	7,48	57819		57810	
NH2L1	NH2L1	1420	650	1622	2029	1,27	47,40	8,78	57829		57820	
NH2L1	NH2L1	1620	550	1597	2001	1,28	45,07	8,54	57839		57830	
NH2L1	NH2L1	1620	650	1850	2314	1,27	54,08	10,01	57849		57840	
NH2L2	NH2L2	678	550	804	1009	1,29	20,50	3,40	57709		57700	
NH2L2	NH2L2	678	650	941	1181	1,29	24,28	3,93	57749		57740	
NH2L2	NH2L2	878	550	1041	1307	1,29	26,55	4,40	57719		57710	
NH2L2	NH2L2	878	650	1219	1530	1,29	31,44	5,09	57759		57750	
NH2L2	NH2L2	1078	550	1279	1606	1,29	32,60	5,40	57729		57720	
NH2L2	NH2L2	1078	650	1496	1878	1,29	38,60	6,25	57769		57760	
NH2L2	NH2L2	1078	950	2027	2549	1,30	57,90	9,00	57789		57780	
NH2L2	NH2L2	1278	550	1516	1903	1,29	38,65	6,40	57739		57730	
NH2L2	NH2L2	1278	650	1774	2227	1,29	45,77	7,41	57779		57770	
NH2L2	NH2L2	1278	950	2403	3022	1,30	68,64	10,67	57799		57790	
NH2L2	NH2L2	1478	550	1753	2201	1,29	44,69	7,40	57919		57910	
NH2L2	NH2L2	1478	650	2051	2575	1,29	52,93	8,57	57929		57920	
NH2L2	NH2L2	1678	550	1990	2498	1,29	50,74	8,41	57939		57930	
NH2L2	NH2L2	1678	650	2329	2924	1,29	60,09	9,73	57949		57940	

CE 06 conform EN442-1 radiatoren en convectoren

NIEUW ! De kleuren M300, M301, M302, N502 en N503 zijn leverbaar in 3 weken.



Voorraadradiatoren rood gemarkeerd.
75/65/24°C = 75/65/20°C x 0,90 • 90/70/24°C = 75/65/20°C x 1,16